

## Памятка родителям по пожарной безопасности

### ПАМЯТКА ДЛЯ РОДИТЕЛЕЙ

#### «ЕЛОЧКА, ЗАЖГИСЬ!»

Новый год – самый веселый, самый долгожданный праздник. Традиционно в канун Нового года в домах и квартирах наряжают елки, готовят друг другу подарки и поздравления, с нетерпением ожидая 12 ударов кремлевских курантов. В то же самое время, в новогоднюю ночь несут дежурство пожарные расчеты и бригады скорой помощи. Новый год для них – горячая пора.


Ни один Новый год в России не обходится без пожаров, а в последние годы – и без травм, вызванных применением некачественных пиротехнических изделий. Вата под елками горит, горящие петарды взрываются прямо в руках или летят совсем не туда, куда бы вы хотели – например, в открытую форточку чужой квартиры. Думаете, такого не может быть? Еще как может!

Что же теперь делать? Новый год, что ли, не встречать?

Ни в коем случае! Не надо ничего отменять и запрещать! Но чтобы Новогодние праздники ничем не омрачились, необходимо помнить... Нет, не помнить, а **соблюдать правила пожарной безопасности.**

#### ЕЛКА

Елку нужно установить таким образом, чтобы она не мешала свободно ходить по комнате и не заслоняла двери, ведущие в другие комнаты. И, что самое главное, стояла бы подальше от батарей отопления. Верхушка елки не должна упираться в потолок. Нельзя украшать елку игрушками, которые легко воспламеняются, обкладывать подставку под елкой обычной ватой, украшать дерево горящими свечками. Эти правила относятся как к настоящим елкам, так и к искусственным, пластиковым. Кстати при горении искусственной елки выделяются очень вредные вещества. А капелька горящего пластика, попав на кожу, оставит ожог более глубокий, чем настоящий раскаленный уголек.



## ГИРЛЯНДЫ

Электрические гирлянды тоже могут стать причиной пожара или поражения человека электрическим током – электротравмы. Гирлянда безопасна, если прошла сертификацию и во время хранения на складе магазина не была испорчена. Бывает, что гирлянда служит на протяжении многих лет. В этом случае тем более стоит удостовериться, что она исправна. Очень много новогодних пожаров случается из-за короткого замыкания. Если ты почувствовал запах жженой изоляции, заметил искрение или обнаружил, что провода сильно нагреваются или плавятся, пользоваться такой гирляндой нельзя.




## ПИРОТЕХНИЧЕСКИЕ ИГРУШКИ

Какой новогодний праздник обходится без бенгальских огней, фейерверков, шутих, петард! Перед Новым годом все прилавки завалены пиротехническими игрушками. К сожалению, нередко их качество оставляет желать лучшего. Поэтому необходимо помнить, что применение пиротехнических игрушек может привести не только к пожару, но и к серьезным травмам. Ожоги от пиротехнических игрушек бывают настолько глубокими, что приходится делать операцию по пересадке кожи. Нередко случается, что ребята лишаются конечностей, в основном пальцев рук. Бывает, что петарды взрываются прямо в кармане. Взрывчатое вещество в некоторых пиротехнических изделиях самовоспламеняется уже при температуре 37 градусов.

**Чтобы предотвратить несчастный случай, необходимо строго соблюдать правила пользования пиротехническими изделиями.**

Не стоит приобретать их на оптовых рынках, в подземных переходах или электропоездах

Нельзя использовать игрушки с поврежденным корпусом или фитилем






### **Недопустимо:**

- использовать пиротехнические игрушки в жилых помещениях – квартирах или на балконах,
- под низкими навесами и кронами деревьев
- носить такие изделия в карманах
- направлять ракеты и петарды на людей
- подходить ближе, чем на 15 метров к зажженным фейерверкам
- бросать петарды под ноги
- поджигать фитиль, держа его возле лица
- использовать пиротехнику при сильном ветре.

### **Закрепляйте с детьми правила пожарной безопасности:**

- Не играть со спичками!
- Не включать электроприборы, если взрослых нет дома!
- Не открывать дверцу печки!
- Нельзя бросать в огонь пустые баночки и флаконы от бытовых химических веществ, особенно аэрозоли!
- Не играть с бензином и другими горючими веществами!
- Никогда не прятаться при пожаре!
- Если в комнате огонь, нужно выбираться из нее на четвереньках и звать взрослых!
- При пожаре звонить 01 (назвать свой адрес, телефон, фамилию и что горит)!
- Не играть с огнем!

**ПУСТЬ ЗНАЕТ КАЖДЫЙ ГРАЖДАНИН ПОЖАРНЫЙ  
НОМЕР – «01»!**



## ГИРЛЯНДЫ

Электрические гирлянды тоже могут стать причиной пожара или поражения человека электрическим током – электротравмы. Гирлянда безопасна, если прошла сертификацию и во время хранения на складе магазина не была испорчена. Бывает, что гирлянда служит на протяжении многих лет. В этом случае тем более стоит удостовериться, что она исправна. Очень много новогодних пожаров случается из-за короткого замыкания. Если ты почувствовал запах жженой изоляции, заметил искрение или обнаружил, что провода сильно нагреваются или плавятся, пользоваться такой гирляндой нельзя.

## ПИРОТЕХНИЧЕСКИЕ ИГРУШКИ

Какой новогодний праздник обходится без бенгальских огней, фейерверков, шутих, петард! Перед Новым годом все прилавки завалены пиротехническими игрушками. К сожалению, нередко их качество оставляет желать лучшего. Поэтому необходимо помнить, что применение пиротехнических игрушек может привести не только к пожару, но и к серьезным травмам. Ожоги от пиротехнических игрушек бывают настолько глубокими, что приходится делать операцию по пересадке кожи. Нередко случается, что ребята лишаются конечностей, в основном пальцев рук. Бывает, что петарды взрываются прямо в кармане. Взрывчатое вещество в некоторых пиротехнических изделиях самовоспламеняется уже при температуре 37 градусов.

### **Чтобы предотвратить несчастный случай, необходимо строго соблюдать правила пользования пиротехническими изделиями.**

Не стоит приобретать их на оптовых рынках, в подземных переходах или электропоездах. Нельзя использовать игрушки с поврежденным корпусом или фитилем.

### **Недопустимо:**

- использовать пиротехнические игрушки в жилых помещениях – квартирах или на балконах,
- под низкими навесами и кронами деревьев
- носить такие изделия в карманах
- направлять ракеты и петарды на людей
- подходить ближе, чем на 15 метров к зажженным фейерверкам
- бросать петарды под ноги
- поджигать фитиль, держа его возле лица
- использовать пиротехнику при сильном ветре.

## Памятка для родителей «Чтоб не ссориться с огнем»

Уважаемые родители!

Памятка для родителей «Чтоб не ссориться с огнем»

Уважаемые родители!

Закрепляйте с детьми правила пожарной безопасности



- Не играть со спичками!
- Не включать электроприборы, если взрослых нет!
- Не открывать дверцу печки!
- Нельзя бросать в огонь пустые баночки и флаконы от бытовых химических веществ, особенно аэрозоли!
- Не играть с бензином и другими горючими веществами!
- Никогда не прятаться при пожаре!
- Если в комнате огонь, нужно выбираться из нее на четвереньках и звать взрослых!
- При пожаре звонить 01 (назвать свой адрес, телефон, фамилию и что горит)!
- Не играть с огнем!

**ПУСТЬ ЗНАЕТ КАЖДЫЙ ГРАЖДАНИН ПОЖАРНЫЙ НОМЕР – «01»!**

**Памятка для родителей**

**«Как предупредить пожар?»**

Пожар – это чрезвычайно опасная ситуация, несущая большой материальный ущерб. Пожар может привести к жертвам.

Поэтому гораздо эффективнее предусмотреть и выполнить определенные профилактические меры.

Запишите на видном месте телефон пожарной службы **01** и телефон ближайшей пожарной части.

Проверьте исправность пожарной сигнализации в вашем жилье. Имейте дома первичные средства пожаротушения:

- в квартире (огнетушитель, кусок плотной трудногорючей ткани);
- на даче (воду, ящик с песком).

Умейте пользоваться первичными средствами:

Не тушите воздушно-пенными огнетушителями и водой электропроводку; заранее проверьте, не просрочен ли огнетушитель.

Не загромождайте балкон – брошенные с верхних этажей сигареты уничтожат не только то, что лежит на балконе, но и содержимое вашей квартиры.

С той же целью, уходя из дома, проверьте, закрыты ли окна и форточки в вашем жилье.

Не используйте не рекомендуемые материалы для утепления вашего жилья – при горении они могут выделять ядовитые газы и даже небольшое их количество может вызвать отравление и привести к непоправимым последствиям. Используйте с этой целью специальные огнеупорные материалы.

Не храните легковоспламеняющиеся жидкости дома. Упаковывайте их в металлические ящики и храните подальше от детей и под замком.

### **Пожар в квартире.**

Обнаружив пожар, необходимо немедленно вызвать пожарную охрану. Это следует сделать из безопасного места: соседней квартиры или уличного таксофона. Набрать номер «01» и сообщить следующие сведения:

- Адрес, где обнаружено загорание или пожар.
- Объект, где происходит пожар: во дворе, в квартире, в школе, на складе и т.д.
- Что конкретно горит: телевизор, мебель, автомобиль...

Если диспетчер попросит, то уточнить: номер дома, подъезда, сколько этажей в здании и т.д.

- Сообщить свою фамилию и телефон.

Говорите по телефону четко и спокойно, не торопясь. Знайте, что пока Вы сообщаете о пожаре, пожарная команда уже поднята по тревоге и выезжает.

Выйдя из дома, встречайте пожарную машину, показывая самый быстрый и удобный проезд к месту возникшего пожара.

### **Причины пожаров, на которых гибнут люди – курение!**

#### **Если вы еще не отказались от вредной привычки, пожалуйста:**

- никогда не курите на диване или в кровати в состоянии даже легкого алкогольного опьянения;
- внимательно тушите окурки и спички;
- никогда не бросайте их с балкона;
- закуривая, всегда держите рядом пепельницу.

#### **Если, уходя, Вы оставили ваших детей одних в доме, пожалуйста:**

- отключите все электроприборы;
- перекройте газовые краны;
- положите спички, зажигалки в недоступные для них места;
- попросите соседей присмотреть за детьми;
- периодически звоните домой;
- запишите и положите возле телефонного аппарата номер службы спасения «01»;



- объясните ребенку, что если в квартире или доме начнется пожар, ему нужно сразу выйти в коридор (на улицу или балкон) и позвать на помощь соседей.

### **Причины пожаров, на которых гибнут люди – курение!**

#### **Если вы еще не отказались от вредной привычки, пожалуйста:**

- никогда не курите на диване или в кровати в состоянии даже легкого алкогольного опьянения;
- внимательно тушите окурки и спички;
- никогда не бросайте их с балкона;
- закуривая, всегда держите рядом пепельницу.

#### **Если, уходя, Вы оставили ваших детей одних в доме, пожалуйста:**

- отключите все электроприборы;
- перекройте газовые краны;
- положите спички, зажигалки в недоступные для них места;
- попросите соседей присмотреть за детьми;
- периодически звоните домой;
- запишите и положите возле телефонного аппарата номер службы спасения «01»;
- объясните ребенку, что если в квартире или доме начнется пожар, ему нужно сразу выйти в коридор (на улицу или балкон) и позвать на помощь соседей.

